

**DIÁLOGO DE POLÍTICA REGIONAL**

**XI**

## **Seminario**

de la Red de Sistemas Nacionales  
de Inversión Pública de América Latina  
y el Caribe - **RED SNIP**

**4 y 5 de octubre de 2023,  
Lima - Perú**



# Presentación del dashboard sobre inversión pública en la plataforma FISLAC

**Zoila Llempén López**  
Especialista fiscal – IFD/FMM, BID



# PUBLIC INVESTMENT DASHBOARD

Grow more by investing better: Exploring  
the Public Investment in Latam

[Access the Dashboard](#)

Ingresa a la plataforma FISLAC:

<https://www.fislac.com/report-public/public-investment/>



EN ES PT FISLAC

# Ruta hacia el desarrollo: Inversión Pública en América Latina

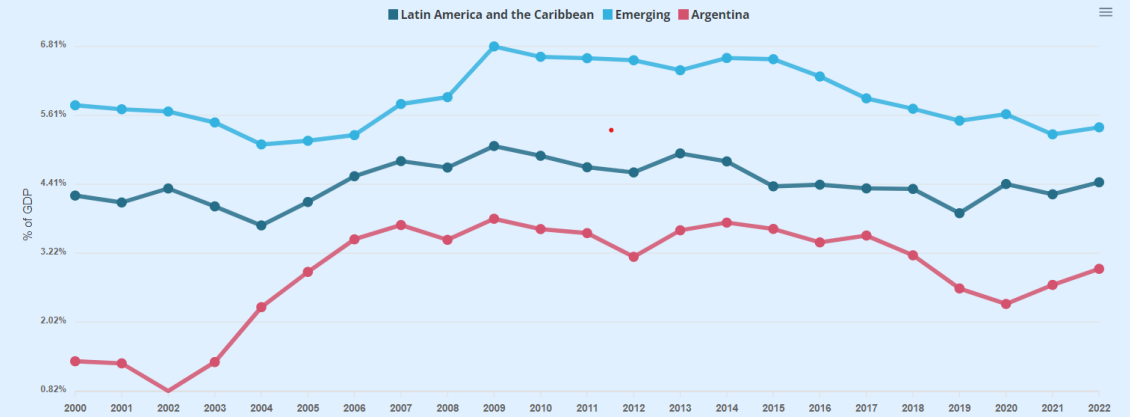
Del Conocimiento al Impacto: Explorando la Inversión Pública en América Latina

Evolución del Gasto Total en Inversión Pública  
(% de PIB)

Selecciona los Grupos (máx 5): Seleccionar Países (máx 5):

Emerging, Latin America

Argentina



Fuente: FMI-WEO. Gasto total en inversión pública medido como adquisición neta de activos no financieros (% PIB)

## Ingresa a la plataforma FISLAC:

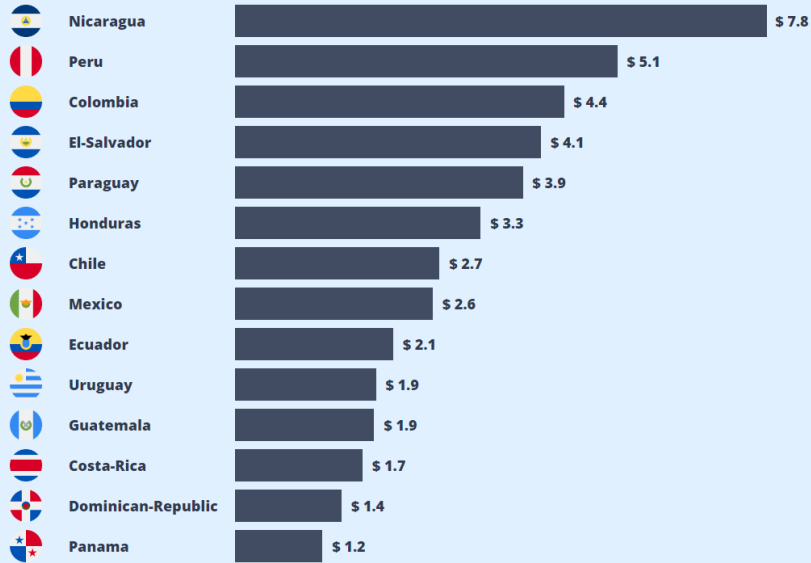
<https://www.fislac.com/report-public/public-investment/>



**Seminario**  
de la Red de Sistemas Nacionales  
de Inversión Pública de América Latina  
y el Caribe - RED SNIP

4 y 5 de octubre de 2023,  
Lima - Perú

Para el año 2021, el país con la **mayor inversión pública** fue Nicaragua con 7.8 USD, seguido por Peru (5.1 USD) y Colombia (4.4 USD). Por otro lado, **Panamá** tiene la menor inversión con 1.2 USD.



Fuente: Base de Datos de Gasto en Inversión Pública de América Latina (BDD-GIPAL)

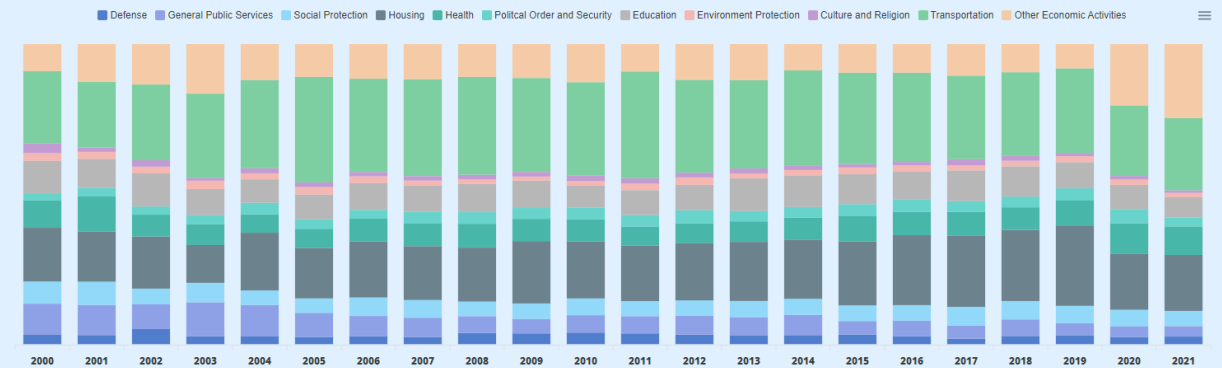
### Evolución de la Inversión Pública por Funciones

(% de ejecución | 2000 - 2021)

Seleccione Grupo/País:

AL

Para el año 2021 en LAC, la función del gasto en inversión pública con la **mayor participación** fue **Other Economic Activities** (29.1%) seguido por **Transportation** (28.4%) y **Housing** (22%).



Fuente: Base de Datos de Gasto en Inversión Pública de América Latina (BDD-GIPAL)

# Ingresa a la plataforma FISLAC:

<https://www.fislac.com/report-public/public-investment/>

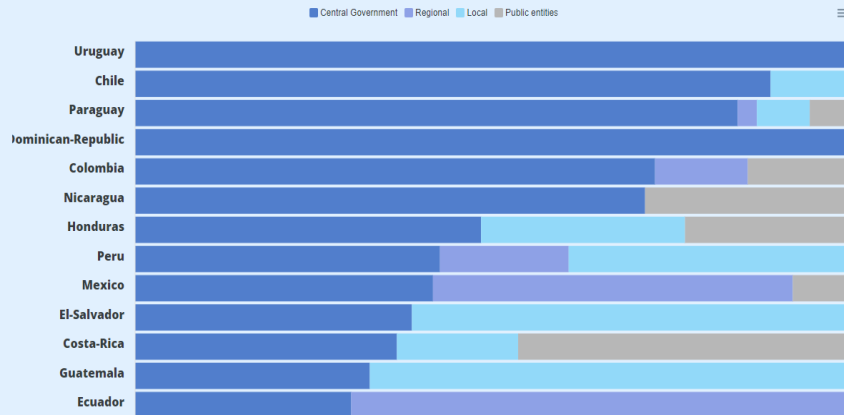
**Evolución de la Inversión Pública por Nivel de Gobierno**

(% del gasto total | AL | 2000 - 2021)

Año:

2021

Para el año 2021 en AL, la **Administración central** tiene una importante participación en la inversión pública como porcentaje del gasto total en varios países

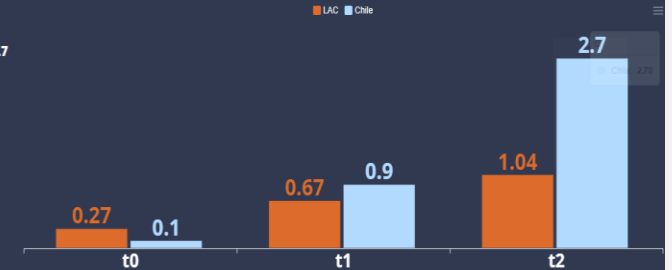
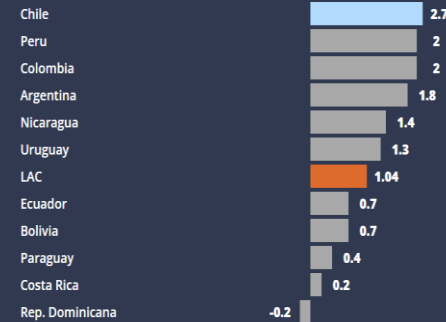


**Multiplicador Fiscal de la Inversión Pública**

Por cada dólar invertido en inversión pública en AL,  
**se obtienen 1.04 USD en el producto** en el segundo año

Selecciona un Grupo:

Chile



Nota: Los resultados se leen como USD devueltos por un USD invertido en inversión pública.

Fuente: Trabajo en curso de Ardanaz, Llampen, Puig y Valencia (2023). El impacto de la inversión pública en el crecimiento en América Latina y el papel de la eficiencia.

**Ingresas a la plataforma FISLAC:**

<https://www.fislac.com/report-public/public-investment/>



## Seminario

de la Red de Sistemas Nacionales  
de Inversión Pública de América Latina  
y el Caribe - RED SNIP

4 y 5 de octubre de 2023,  
Lima - Perú

# ¡Gracias!